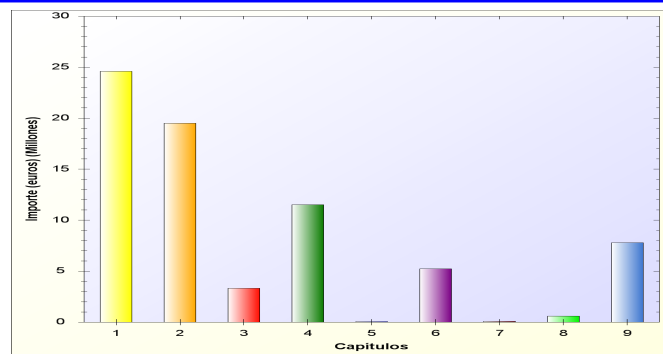
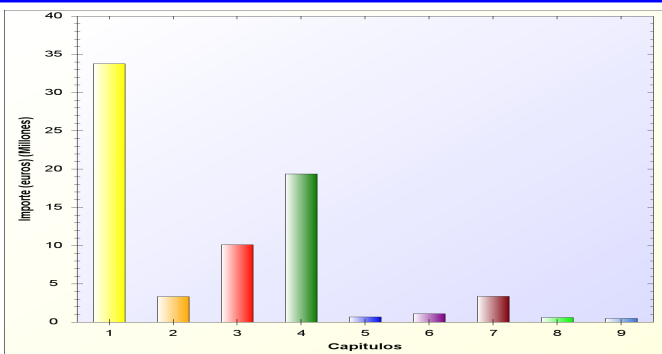
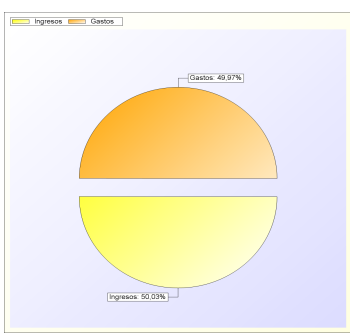


ESTADO DE INGRESOS			ESTADO DE GASTOS		
A) OPERACIONES CORRIENTES	67.230.066,07		A) OPERACIONES CORRIENTES	58.932.508,07	
1 Impuestos directos		33.768.555,84	1 GASTOS DE PERSONAL.		24.603.614,85
2 Impuestos indirectos		3.316.309,20	2 GASTOS CORRIENTES EN BIENES Y SERVICIOS		19.489.767,54
3 Tasas, precios públicos y otros ingresos		10.101.100,00	3 GASTOS FINANCIEROS		3.330.000,00
4 Transferencias corrientes		19.377.900,80	4 TRANSFERENCIAS CORRIENTES		11.509.125,68
5 Ingresos patrimoniales		666.200,23			
B) OPERACIONES DE CAPITAL	4.465.502,13		B) OPERACIONES DE CAPITAL	5.363.070,13	
6 Enajenación de inversiones reales		1.080.060,00	5 FONDO DE CONTINGENCIA Y OTROS		50.000,00
7 Transferencias de capital		3.385.442,13	6 INVERSIONES REALES		5.238.050,13
C) OPERACIONES FINANCIERAS	1.100.010,00		7 TRANSFERENCIAS DE CAPITAL		75.020,00
8 Activos financieros		600.010,00	C) OPERACIONES FINANCIERAS	8.400.000,00	
9 Pasivos financieros		500.000,00	8 ACTIVOS FINANCIEROS		600.000,00
			9 PASIVOS FINANCIEROS		7.800.000,00
TOTAL INGRESOS		72.795.578,20	TOTAL GASTOS		72.695.578,20



OPERACIONES NO FINANCIERAS

	IMPORTE		IMPORTE
IMPORTAN INGRESOS	72.795.578,20		IMPORTAN INGRESOS
IMPORTAN GASTOS	72.695.578,20		IMPORTAN GASTOS
SUPERÁVIT	100.000,00		DIFERENCIA
			71.695.568,20
			64.295.578,20
			7.399.990,00